
































































Zeichenerklärung

Wasser




















-  Interne Leitung
-  Versorgungsleitung
-  Hauptleitung
-  Anschlussleitung
-  Entleerungsleitung
-  Fernwasserleitung
-  Schutzrohr
-  Absperrarmatur
-  Absperrarmatur
-  Zähler, MID
-  Be- / Entlüftung
-  Zonenschieber, Zonenklappe
-  Unterflurhydrant
-  Unterflurhydrant mit Schieber
-  Oberflurhydrant
-  Oberflurhydrant mit Schieber
-  Hausanschluss
-  Verschlusskappe
-  Isolierstück
-  Hausanschlusskasten
-  Eigenschaftsänderung
-  Rohretage
-  Entleerung
-  Rohrbruchdichtungsschelle
-  Düker
-  Wasseranlage
-  Abwehrbrunnen, Beobachtungsbrunnen,
Grundwassermessstelle
-  Brunnen
-  Druckerhöhungsanlage
-  Druckminderungsanlage

Gas





-  Niederdruck Interne Leitung
-  Niederdruck Versorgungsleitung
-  Niederdruck Anschlussleitung
-  Mitteldruck Interne Leitung
-  Mitteldruck Versorgungsleitung
-  Mitteldruck Anschlussleitung
-  Hochdruck Interne Leitung
-  Hochdruck Versorgungsleitung
-  Hochdruck Anschlussleitung
-  Biogasleitung
-  Fremdleitung
-  Schutzrohr
-  Absperrarmatur
-  Absperrarmatur
-  Gasströmungswächter
-  Absperrarmatur Hahn
-  Absperrarmatur Klappe
-  Ausbläser, Wassertopf
-  Zähler
-  Hausanschluss
-  Verschlusskappe
-  Isolierstück
-  Hausanschlusskasten
-  Rohretage
-  Riechrohr
-  Eigenschaftsänderung
-  Rohrbruchdichtungsschelle
-  Düker
-  Kundenanlage
-  Gas-Station
-  Schacht
-  Molchstation
-  Biogasanlage

Zeichenerklärung





Fernwärme

-  Leitung Vorlauf
-  Leitung Rücklauf
-  Anschlussleitung Vorlauf
-  Anschlussleitung Rücklauf
-  Schutzrohr
-  Absperrarmatur
-  Entlüftung
-  Entleerung
-  Bypass
-  Übergabepunkt
-  Verschlusskappe
-  Eigenschaftsänderung
-  Etage
-  Festpunkt Ltg.
-  Schacht
-  Verdeckter Schacht
-  Unterstation
-  HKW
-  Düker

Messsystem

-  Fühlerader
-  Rückfühlerader
-  Messkontakt
-  Messkontakt im Schilderpfahl









Leitung in Planung

-  Wasserleitung
-  Gasleitung
-  Fernwärme Vorlauf
-  Fernwärme Rücklauf

Kabel

-  Kabel
-  Kabel, Fremdleitung
-  Kabelmuffe
-  Kabelschacht, Schacht V
-  Kabelschacht, Schacht RD
-  Messkasten, Abzweigmuffe
-  Messkasten, KVZ
-  Station, Abzweigmuffe
-  Station, Schacht
-  Station, Gasanlage
-  Station, KVZ
-  Station, Parkhaus
-  Station, Stadtwerke
-  Station, Sondergebäude
-  Station, Wasseranlage
-  Station, Wasseranlage rund

KKS

-  Kathodenschutzkabel
-  Messkabel
-  Anode
-  Messsonde
-  Messkontakt in Straßenkappe
-  Messkontakt im Schilderpfahl
-  Messkontakt im Henselkasten
-  Messkontakt im Schrank